

প্রথমে Therap Global ওয়েবসাইট www.therapglobal.net এ গিয়ে Login to Therap Global এ ক্লিক করুন। লগিন পেইজে আপনার Login name, Password, Provider Code দিয়ে Login বাটনটিতে ক্লিক করুন।

English

Login

Login Name

Password

Provider Code

[Forgot Password?](#) [Trouble Logging In?](#)

ধাপ ১:

প্রথমে Dashboard থেকে "Individual" ট্যাব এ ক্লিক করুন।

Therap[®] Global

Dashboard | Quick Links

Program: No Program Selected

Profile: Initial

Module:

To Do	Modules	High	Medium	Low
<input checked="" type="radio"/> Individual	<input checked="" type="checkbox"/> T-Log - New Search View	2	4	6
<input type="radio"/> Health	<input checked="" type="checkbox"/> ISP Data - New Search			

ধাপ ২:

ISP Data এর পাশে "New" লিংক এ ক্লিক করুন

The screenshot shows the Therap Global Dashboard. At the top right, it says "Therap Global Demonstration Provider" and "Amit Ibrahim, Supervisor". Below this is a "Logout" button. The main header includes "Dashboard | Quick Links". On the left, there are navigation tabs: "To Do", "Individual", "Health", "Agency", "Admin", and "Agency Reports". The "Individual" tab is selected. The main content area is titled "Care" and contains a table with the following rows:

T-Log	New Search Archive
ISP Data	New Search Report Search Report Archive
ISP Program	New Search Archive Acknowledgement Report
ISP Program Template Library	New Draft Published Search

An orange arrow points to the "New" link in the "ISP Data" row. On the right side, there are two sidebars: "Issue Tracking" with "My Issues" and "SComm" with "Inbox", "Sent Items", "Compose", "Drafts", "Custom User Group", "Message Audit", and "Delete Message Content".

ধাপ ৩:

লিস্ট থেকে নির্দিষ্ট প্রোগ্রামটি বাছাই করুন

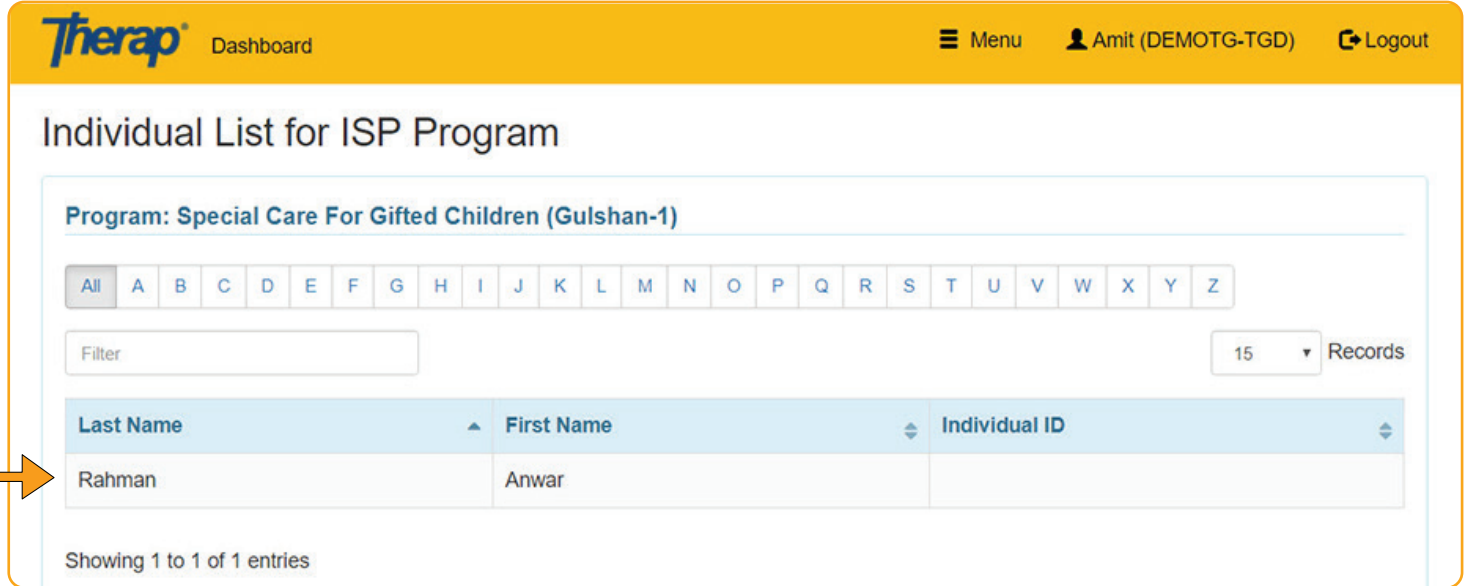
The screenshot shows the "Select Program For ISP Program" screen. At the top, it says "Therap Global" and "Dashboard". On the right, there are "Menu", "Amit (DEMOTG-TGD)", and "Logout" options. Below the header, there is a navigation bar with letters A through Z and an "All" button. A "Filter" input field is present, along with a "15 Records" dropdown. The main content is a table with the following data:

Program Name	Site Name	Program Type	Cost Center Number	Program ID
Morning Care Shift	Demo Site Dhaka	School		01
Special Care For Gifted Children	Gulshan-1	Daily Living Activities		A
Special Day Shift	Demo Site	Day School		01
Speech Therapy (1)	Demo-Gaibandha	School		01

An orange arrow points to the "Special Care For Gifted Children" row.

ধাপ ৪:

বাচ্চাটির নাম নির্বাচন করুন



Therap Dashboard Menu Amit (DEMOTG-TGD) Logout

Individual List for ISP Program

Program: Special Care For Gifted Children (Gulshan-1)

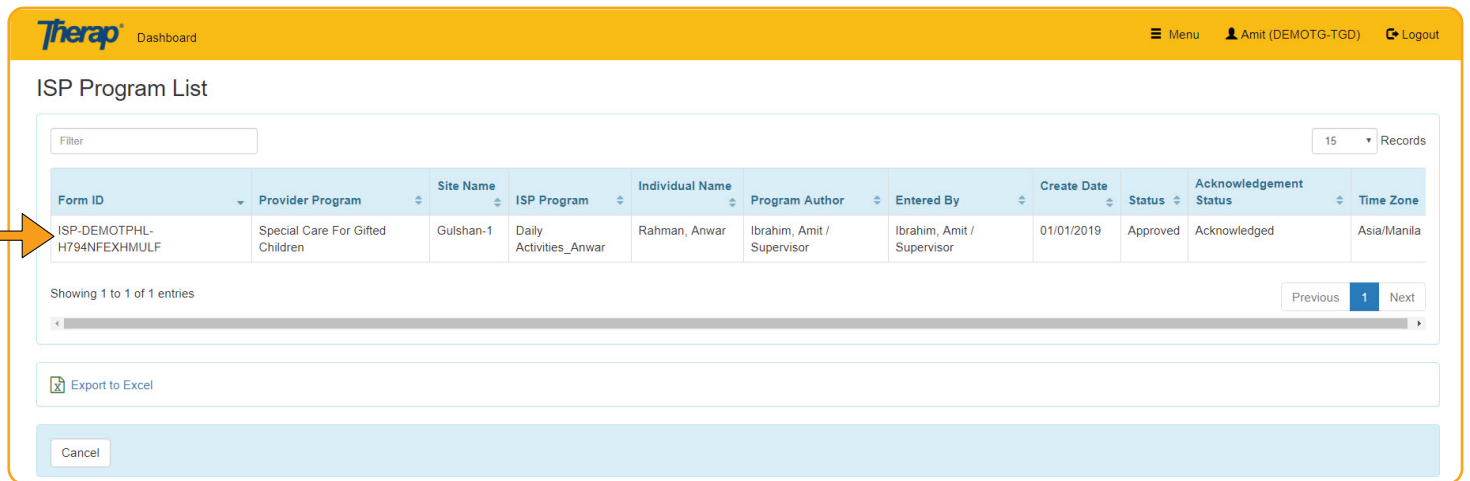
Filter 15 Records

Last Name	First Name	Individual ID
Rahman	Anwar	

Showing 1 to 1 of 1 entries

ধাপ ৫:

আইএসপি প্রোগ্রাম লিস্ট থেকে নির্দিষ্ট প্রোগ্রামটি নির্বাচন করুন



Therap Dashboard Menu Amit (DEMOTG-TGD) Logout

ISP Program List

Filter 15 Records

Form ID	Provider Program	Site Name	ISP Program	Individual Name	Program Author	Entered By	Create Date	Status	Acknowledgement Status	Time Zone
ISP-DEMOTPHL-H794NFEXHMULF	Special Care For Gifted Children	Gulshan-1	Daily Activities_Anwar	Rahman, Anwar	Ibrahim, Amit / Supervisor	Ibrahim, Amit / Supervisor	01/01/2019	Approved	Acknowledged	Asia/Manila

Showing 1 to 1 of 1 entries Previous 1 Next

Export to Excel

Cancel

নির্বাচনের পর ফর্মটি এরূপ দেখাবে

Dashboard
Menu | Amit (DEMOTG-TGD) | Logout

ISP Program Approved |

Program Description

Program Name	Daily Activities_Arwar
Provider Program	Special Care For Gifted Children
Individual Name	Anwar Rahman
Program Creation Date	01/01/2019
Long Term Objective	
Goal/Service	
Reason for Program	
Schedule and Frequency	
Maximum Number of Times a Day	10
Frequency of Documentation	
Location	
Criteria for Completion	
Target Completion Date	
Materials Required	

Scoring Details

Scoring Method	মূল্যায়ন
Baseline Dates	

Task(s)

Task Name	Description	Baseline Score
1.	প্রথমে মূল্যায়ন ঘর থেকে পছন্দ মতো একটি কার্যক্রমের ধরণ বাছাই করে পরে নিচের খানি ঘর এ মন্তব্য লিখুন	ভাল 0 % খারাপ 0 % মৌলিকমাত্রি 0 % পারে 0 % পারে না 0 % আংশিক পারে 0 % সাফল্যের প্রয়োজন হয় 0 % এসেছে 0 % আসেনি 0 % প্রয়োজ্য নয় 0 %

Other Details

Type of Service Provider	
Entered By	Amit Ibrahim, Supervisor
Approved By	Amit Ibrahim, Supervisor
Program Author	Amit Ibrahim, Supervisor
Time Duration Format	Begin Time and End Time
Are Begin Time and End Time or Time Duration required for data collection?	No
Are Comments required for data collection?	No
Are Location required for data collection?	No
Use Scoring Comments?	Yes
Default Score	প্রয়োজ্য নয়
Editable Service Provider for data collection?	Yes
Billable ISP Program	N/A
Allow collection of multiple task scores for a single day	Yes
Allow data collection with Time Overlap	No

Files & Images

Attached File(s)	
Attached Image(s)	

Cancel
Send via SComm Acknowledge

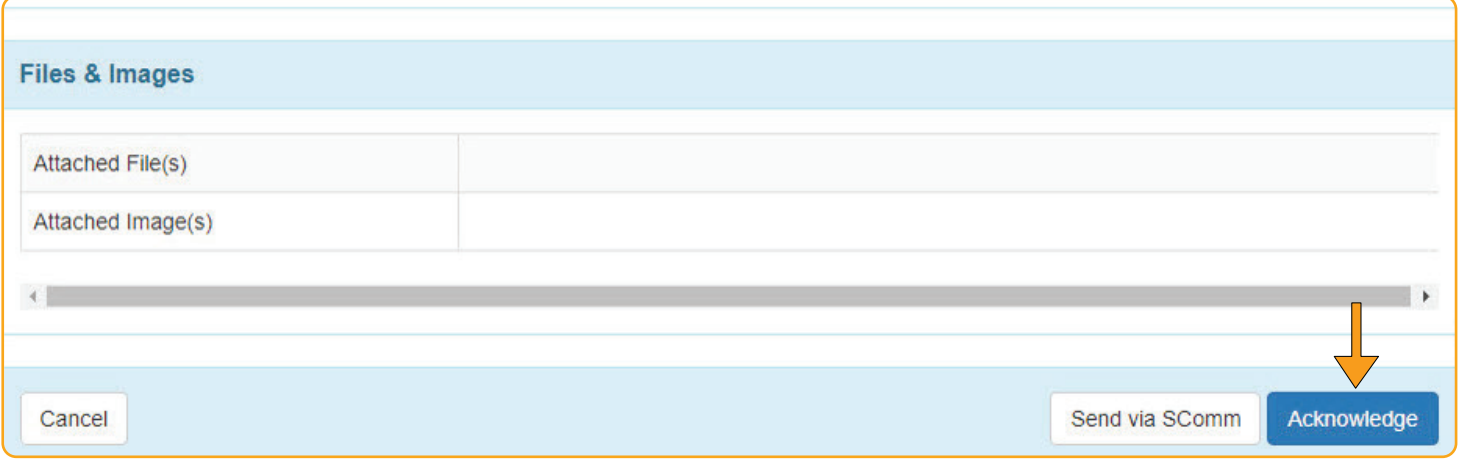
Page 4

© Therap Global 2018-2019. All Rights Reserved.

ISPD001 Last update: 05/19

ধাপ ৬:

ফর্মটির নিচে "Acknowledge" বাটনটিতে ক্লিক করুন



Files & Images

Attached File(s)

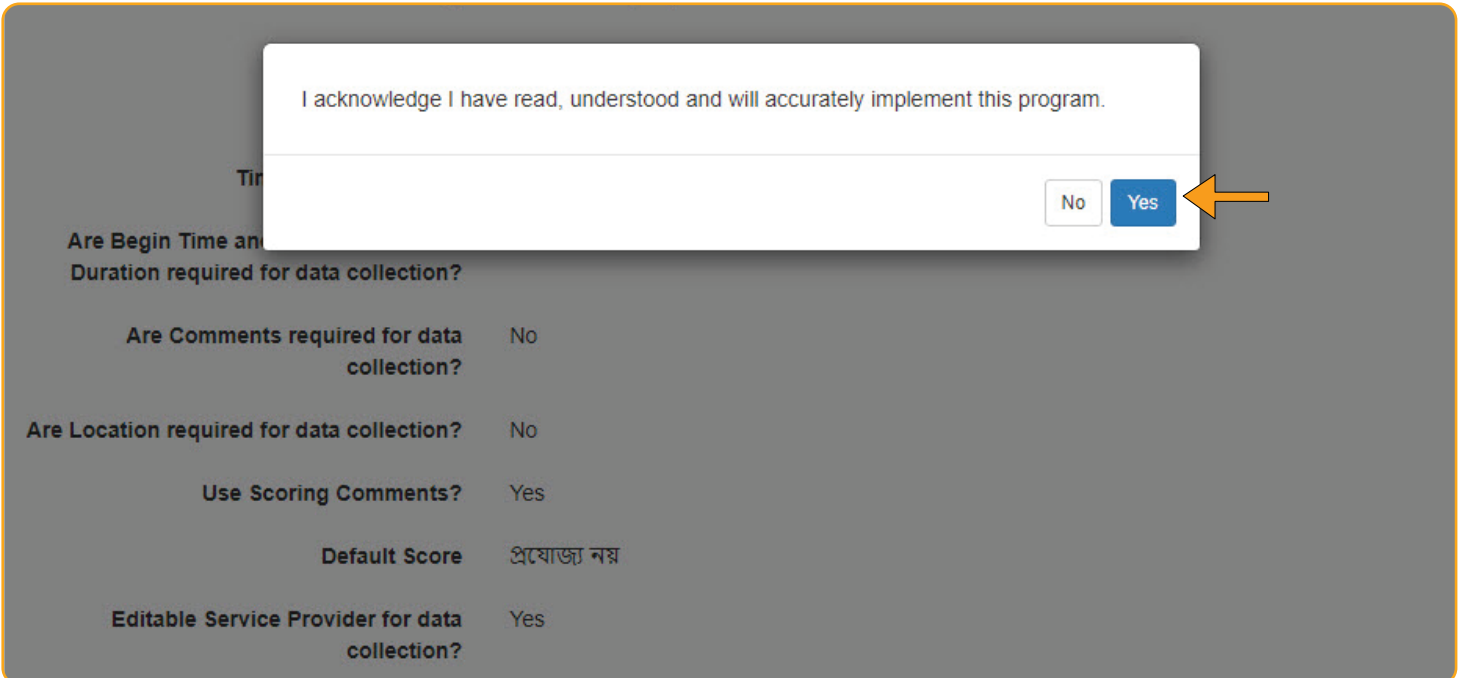
Attached Image(s)

Cancel Send via SComm Acknowledge

"Acknowledge" শুধু প্রথমবার আইএসপি তথ্য সংগ্রহের ক্ষেত্রে প্রযোজ্য, এরপর থেকে আর "Acknowledge" করতে হয়না

ধাপ ৭:

Acknowledge করার জন্য "Yes" বাটনটিতে ক্লিক করুন



I acknowledge I have read, understood and will accurately implement this program.

No Yes

Are Begin Time and Duration required for data collection?

Are Comments required for data collection? No

Are Location required for data collection? No

Use Scoring Comments? Yes

Default Score প্রযোজ্য নয়

Editable Service Provider for data collection? Yes


ধাপ ৮:

আইএসপি তথ্য দেয়ার তারিখটি ক্যালেন্ডার থেকে নির্বাচন করে "Submit" বাটনটিতে ক্লিক করুন


Therap[®] Dashboard Menu Amit (DEMOTG-TGD) Logout

Select Date for ISP Data Collection

Select Date

Program Name	Daily Activities_Anwar
Program Creation Date	01/01/2019
Date (mm/dd/yyyy)	<input type="text" value="01/01/2019"/> 
Time Zone	Asia/Manila

আইএসপি তথ্য সংগ্রহের পেজটি এরূপ দেখাবে

 Dashboard
Menu Amit (DEMOTG-TGD) Logout

ISP Data Collection New 📌

ISP Program Detail

Individual's Name	Anwar Rahman	Provider Program	Special Care For Gifted Children (Gulshan-1)
Program Name	Daily Activities_Anwar		

Data Collection Detail

Date	01/01/2019		
Begin Time	<input type="text"/>	<input type="text"/>	<input type="radio"/> am <input type="radio"/> pm
End Time	<input type="text"/>	<input type="text"/>	<input type="radio"/> am <input type="radio"/> pm
Location	<input type="text"/>		
Entered By	Amit Ibrahim, Supervisor		
Service Provider	Amit Ibrahim, Supervisor	Change Service Provider	

Task Scores

Description	Scores/Comments				
প্রথমে মূল্যায়ন ঘর থেকে পছন্দ মতো একটি কার্যবলীর ধরণ বাছাই করে পরে নিচের খালি ঘর এ মন্তব্য লিখুন	<table style="width: 100%; border-collapse: collapse;"> <tr> <td style="width: 30%;">Scores/Comments</td> <td><input type="text" value="প্রয়োজ্য নয়"/></td> </tr> <tr> <td colspan="2" style="border: 1px solid #ccc; height: 80px; vertical-align: bottom; padding: 5px;"> About 3000 characters left </td> </tr> </table>	Scores/Comments	<input type="text" value="প্রয়োজ্য নয়"/>	About 3000 characters left	
Scores/Comments	<input type="text" value="প্রয়োজ্য নয়"/>				
About 3000 characters left					

Other

Billable	<input type="radio"/> Yes <input type="radio"/> No		
Comment	About 3000 characters left		

Back
Cancel
Save

ধাপ ৯:

মূল্যায়নের তালিকা থেকে পছন্দমতো মূল্যায়ন নির্বাচন করুন

Task Scores	
Description	Scores/Comments
প্রথমে মূল্যায়ন ঘর থেকে পছন্দ মতো একটি কার্যাবলীর ধরণ বাছাই করে পরে নিচের খালি ঘর এ মন্তব্য লিখুন	<div style="border: 1px solid #ccc; padding: 5px;"> <p>প্রযোজ্য নয়</p> <p>Select Score</p> <p>ভাল</p> <p>খারাপ</p> <p>মোটামোটি</p> <p>পারে</p> <p>পারে না</p> <p>আংশিক পারে</p> <p>সাহাজ্যের প্রয়োজন হয়</p> <p>এসেছে</p> <p>আসেনি</p> <p>প্রযোজ্য নয়</p> </div>

মন্তব্য ঘরে নির্দিষ্ট কার্যক্রমটি লিখুন

Task Scores	
Description	Scores/Comments
প্রথমে মূল্যায়ন ঘর থেকে পছন্দ মতো একটি কার্যাবলীর ধরণ বাছাই করে পরে নিচের খালি ঘর এ মন্তব্য লিখুন	<div style="border: 1px solid #ccc; padding: 5px;"> <p>মোটামোটি</p> </div> <div style="border: 1px solid #ccc; padding: 5px; margin-top: 5px;"> <p>বাংলা স্বরবর্ণ বলতে শিখেছে।</p> </div> <p>About 2973 characters left</p>

ধাপ ১০:

আইএসপি তথ্য দেয়া হয়ে গেলে নিচে "Save" বাটনটিতে ক্লিক করুন

Other

Billable Yes No

Comment

About 3000 characters left

Back Cancel Save

Save করার পর একটি সফল বার্তা পাবেন

Therap[®] Dashboard

Menu Amit (DEMOTG-TGD) Logout

The form ISD-DEMOTPHL-H794NFEZ7MUL9 has been successfully saved

[Back to Form](#)

Actions

- [Enter more data for this ISP Program](#)
- [Enter data on another ISP Program for this individual](#)
- [Create Report for this Individual](#)
- [Choose another Program/Site](#)
- [Choose another individual](#)