

ISP Reports

- Report Criteria
- Clinician Report
- Programmatic Report
- Data Collection Monthly
- Hab Documentation Record
- Saved Reports

আপনার ISP Report Role থাকলে আপনি যে ISP Acknowledge করেছেন তার জন্য রিপোর্ট তৈরি করতে পারবেন। Approved এবং Discontinued ISP এর জন্য রিপোর্ট তৈরি করা যাবে।

১. আপনার ড্যাশবোর্ডের 'Individual' ট্যাবে 'ISP Data' এর পাশের 'Report' লিঙ্কে ক্লিক করুন।

To Do	Care	
Individual	T-Log	New Search Archive
Health	General Event Reports (GER)	New Search
Agency	Witness Report (GER)	Search
Billing	ISP Data	New Search Report Search Report Archive

২. 'Select Program for ISP Program' পেজ থেকে সঠিক প্রোগ্রাম বাছাই করুন।

Select Program For ISP Program

All A B C D E F G H I J K L M N O P Q R S T U V W X Y Z

Filter:

Showing 1 to 10 of 10 entries

First Previous **1** Next Last

Program Name ▲	Site Name ▼	Program Type ▼	Cost Center Number ▼
10th Street	Group Home	24-hour Residential	
1st Street Group Home	Group Home	Residential Habilitation	
2nd Street Group Home	Group Home	Residential Habilitation	C-002
3rd Street	Group Home	IRA (Individualized Residential Alternative)	
5th Street	Group Home	IRA (Individualized Residential Alternative)	
Homesite Program	Homesite	24-hour Residential	
Main Street Day Program	Main Street Day Program	24-hour Residential	
Program AB1	Group Home	15 min. units	
Test 1	Group Home	15 min. units	
Test program mno 111	Group Home	15 min. units	

First Previous **1** Next Last

৩. 'Individual List for ISP Program' পেজ থেকে সঠিক Individual এর Last Name বাছাই করুন।

Individual List for ISP Program
 Program : 1st Street Group Home (Group Home)

All
A
B
C
D
E
F
G
H
I
J
K
L
M
N
O
P
Q
R
S
T
U
V
W
X
Y
Z

Filter:

Showing 1 to 13 of 13 entries

First
Previous
1
Next
Last

Last Name ▲	First Name ▼	Individual ID ▼
Active	Mary	000012
Brown	Hannah	
Clarc	William	0033
Green	Samuel	11-22-33
Jackson	Andrew	
Johnson	Isabella	
Johnson	Elijah	
Lee	Alyssa	
Rodriguez	Elizabeth	
Scott	Emma	
Taylor	Sarah	
Wilson	Ashley	
Wright	Andrew	0006

First
Previous
1
Next
Last

8. ISP Program List পেজ থেকে যে ISP Program এর জন্য আপনি রিপোর্ট তৈরি করবেন সেই ISP Program এর বাম পাশে চেকবক্সে টিক দিন। যদি আপনি সব ISP Program সিলেক্ট করতে চান তবে 'Select All' অপশনের পাশে টিক দিন। আপনি চাইলে ড্রপ ডাউন মেনু থেকে ISP Program এর Status কে 'Approved', 'Discontinued' বা 'All' হিসেবে সিলেক্ট করতে পারেন। বাছাই করা হলে নিচে 'Next' বাটনে ক্লিক করুন।

ISP Program List

Status: Approved ▼

Program Name 1st Street

Site Name Group Home

Last Name Active

First Name Mary

Status Approved

10 items found, displaying

<input checked="" type="checkbox"/> Select All	Form ID ▲	ISP Program ◆	Entered By ◆	Submit Date ◆	Approve Date ◆
<input checked="" type="checkbox"/>	ISP-TICT-C6A4NHCZADWY7	testing billing2	Thomas, Ethann	04/01/2014	04/08/2014
<input checked="" type="checkbox"/>	ISP-TICT-BCY4V7YZP82X3	Buying Groceries	Harris, William	10/01/2013	10/30/2013
<input checked="" type="checkbox"/>	ISP-TICT-B4M27MJCQN	Mary's Diet Program	Harris, William	02/02/2013	07/11/2013
<input checked="" type="checkbox"/>	ISP-TICT-B3Z2NSCG97	Bed Making part-21	Harris, William	01/05/2013	02/07/2013
<input checked="" type="checkbox"/>	ISP-TICT-B3N2F4ZKG5	Bed Making part-2	Ferguson, Michael	01/01/2013	01/30/2013
<input checked="" type="checkbox"/>	ISP-TICT-AB624EX47V	Toothbrushing	Hayes, Sophia	09/01/2012	09/04/2012
<input checked="" type="checkbox"/>	ISP-TICT-A882BS7XP7	Progress Notes :: ADLs	Hayes, Sophia	06/06/2012	06/06/2012
<input checked="" type="checkbox"/>	ISP-TICT-A6527NHHWJ	Sketching	Garcia, Daniel	04/03/2012	04/03/2012
<input checked="" type="checkbox"/>	ISP-TICT-A642M4Z27G	Preparing Sandwich	Garcia, Daniel	04/02/2012	04/02/2012
<input checked="" type="checkbox"/>	ISP-TICT-A4W25QC5HK	Mary's bed making program	Harris, William	01/01/2012	02/28/2012

Next >>

Report Criteria

[\[Back to top\]](#)

Report Criteria পেজে আপনি নিচের অপশনগুলো দেখতে পাবেন:

Report Criteria

Report Criteria

Report Type

Format

Time Zone

Date Range

Review Period

Include Linked ISP Program(s)

Show Deviation from Baseline Score

Show Deviation from Previous Score

Score Showing Option

Add progress and comment per ISP Program

☒ Programmatic
☐ Data Collection Monthly

☐ Clinician
☐ Hab Documentation Record

☒ Table
☐ Bar Graph
☐ Line Graph

US/Eastern

Start Date

End Date

Day ▼

☐

☒

▼

☐

If Custom

Days

Selected ISP Program

Form ID	ISP Program	Approve Date	
ISP-TICT-DBG4IJMZ2ED7Y	Toothbrushing Program	09/14/2015	Select Task/Score
ISP-TICT-A59226HKE5	Ella's Bed Making Program	03/07/2012	Select Task/Score

<< Back
Next >>

১. Report Type: আপনি চাইলে কতটা বিস্তারিতভাবে রিপোর্টটি দেখতে চান তা বাছাই করতে পারবেন। এ জন্য আপনাকে Programmatic, Clinician বা Hab Documentation Record সিলেক্ট করতে হবে।

নোট: Programmatic Report Task Score দেখায় এবং ইন্ডিজিটাল এর নতুন স্কিল শেখায় বা লক্ষ্য পূরণে কতটা উন্নতি তা নির্ণয় করতে সাহায্য করে। Clinician Report ট্রেনিং বা সুপারভিসন সম্পর্কে বিস্তারিত তথ্য দেখায়। এই তথ্যগুলি বিলিং ডাটার জন্য ব্যবহার করা যেতে পারে।

২. Format: আপনি যে ফরমেটে রিপোর্টটি দেখতে চান তা বাছাই করতে পারবেন। যদি আপনি 'Clinician' Report বাছাই করেন তবে এই অপশন থাকবে না।

৩. Time zone: এই ফিল্ডটি আপনার টাইম জোন দেখাবে।

৪. Date Range: এই ফিল্ডটির মাধ্যমে আপনি রিপোর্টের 'Start Date' এবং 'End date' বাছাই করতে পারবেন।

৫. Review period: এই ফিল্ডটি আপনি রিপোর্টে অবস্থিত 'Review period' এর টাইম ইন্টারভাল সিলেক্ট করতে পারবেন। আপনি day, week, month, quarter, year অথবা custom সিলেক্ট করতে পারবেন।

নোট: যখন আপনি রিপোর্টটিকে নির্দিষ্ট সংখক দিনের জন্য দেখতে চান তখন আপনি Custom review period সিলেক্ট করে দিনের সংখ্যা প্রবেশ করতে পারবেন।

৬. Include linked ISP Programs: এই অপশনটিতে টিক দিলে আপনাকে কোন নির্দিষ্ট ISP এর জন্য 'Discontinued' ISP গুলো দেখাবে।

৭. Show Deviation from Baseline Score: এই অপশনটিতে টিক দিলে আপনাকে প্রতিটি স্কোরের পাশে সেই স্কোর এবং বেসলাইন স্কোরের পার্থক্য দেখাবে। এই লিঙ্কটি থাকবেনা যদি Clinician Report অপশনটি সিলেক্ট করা হয়।

৮. Show Deviation from Previous Score: এই অপশনটিতে টিক দিলে আপনাকে প্রতিটি স্কোরের পাশে সেই স্কোর এবং আগের স্কোরের পার্থক্য দেখাবে। এই লিঙ্কটি থাকবেনা যদি Clinician Report অপশনটি সিলেক্ট করা হয়।

৯. Score showing option: এই অপশনটির মাধ্যমে আপনি প্রতিটি স্কোরের জন্য percentage count অথবা trial count কিংবা দুটোই একসাথে সিলেক্ট করতে পারবেন। এই ফিল্ডটি থাকবেনা যদি Clinician report অপশনটি সিলেক্ট করা হয়। Percentage count আপনাকে পারসেন্টেজে স্কোর দেখাবে। Trial count আপনাকে ঐ স্কোরটির number of attempts নামক ফিল্ডে এ স্কোরটি দেখাবে।

নির্বাচিত ISP Program এর অংশে ISP program রিপোর্টটিকে Select Task অথবা Score লিঙ্কে ক্লিক করে আবার পরিবর্তন করা যাবে। এই ফিল্ডটি থাকবেনা যদি Clinician report অপশনটি সিলেক্ট করা হয়।

Selected ISP Program			
Form ID	ISP Program	Approve Date	
ISP-TICT-BCY4V7YZP82X3	Buying Groceries	10/30/2013	Select Task/Score
ISP-TICT-AB624EX47V	Toothbrushing	09/04/2012	Select Task/Score

<< Back
Next >>

এটি আপনাকে Select Task/Score নামক একটি পপ-আপ পেজ দেখাবে। এখানে সব অপশনে টিক দেওয়া আছে।

Scoring Details অংশে 'Scoring Method' এর পাশের অপশনে টিক দিয়ে 'Scoring Method' কে রিপোর্টটির সাথে যুক্ত করা যেতে পারে বা বাদ দেওয়া যেতে পারে।

Task(s) অংশে প্রতিটি 'Task Name' এর পাশের অপশনে টিক দিয়ে 'Task Name' কে রিপোর্টটির সাথে যুক্ত করা যেতে পারে বা বাদ দেওয়া যেতে পারে।

Select Task/Score

Form ID : ISP-DEMOCT-79G3GDNLFQ
Individual Name : Active, Mary Program Name : Communication

Scoring Details

<input checked="" type="checkbox"/>	Scoring Method : Communication Education
<input checked="" type="checkbox"/>	Non Participation
<input checked="" type="checkbox"/>	80% Participation
<input checked="" type="checkbox"/>	50% Participation
<input checked="" type="checkbox"/>	30% Participation

Task(s)

<input checked="" type="checkbox"/>	Task Name	Description
<input checked="" type="checkbox"/>	Expressive	-Expressive language; Encourage observation, exploration, and inventive behavior; stimulate imagination and foster school communication skills through storytelling about pictures while respecting the displacement they afford.
<input checked="" type="checkbox"/>	Receptive	Needs help in following directions. Receptive language is extremely limited by underdeveloped vocabulary or by a foreign language barrier and dialogue needs to be encouraged.
<input checked="" type="checkbox"/>	Written	Create an illustrated autobiography to encourage legibility and clarity of purpose in communication.

Cancel
Done

আপনার কাজ শেষ হলে 'Done' বাটনে ক্লিক করুন।

এবার রিপোর্টটি দেখতে Report Criteria পেজে গিয়ে 'Next' বাটনে ক্লিক করুন।

Clinician Report

Clinician Report আপনাকে নিম্নলিখিত তথ্যগুলি দেখাবে।

Report Description: এই ফিল্ডটিতে রিপোর্টটির ছোট বর্ণনা থাকবে। এছাড়াও, এই রিপোর্টটি আপনাকে Individual Name, Date Range, Form ID, ISP program status (Approved/Discontinued), Time Zone, ISP Program name, Goal/Service of the ISP program এবং Criteria for Completion দেখাবে।

Clinician Report	
Report Description	Mary's Report
Entered By	Ethan Carter / Direct Support Professional on 08/10/2014 06:49 PM
Individual Name	Mary Active,
Date Range	08/01/2014 - 08/08/2014
Grocery Shopping	
Form ID	ISP-TICT-C9E4M5YVGXYRD
Status	Approved (Dynamic)
Time Zone	US/Samoa
ISP Program	Grocery Shopping
Goal/Service	Independence
Criteria for Completion	Mary will do her grocery shopping independently

এই টেবিলটি প্রোগ্রামটির জন্য কালেক্টেড সকল ডাটা বা তথ্য আপনাকে দেখাবে। এটি নিম্নবর্ণিত তথ্য প্রদর্শন করে।

১. যে তারিখে ডাটা কালেক্টেড হয়েছিল সেটি আপনাকে দেখাবে। date লিঙ্কে ক্লিক করলে আপনাকে 'ISP Data Collection' উইন্ডো দেখাবে যেখান থেকে আপনি ISP Program এবং ঐ দিনে যত তথ্য কালেক্টেড হয়েছে তা দেখতে পারবেন।

২. ঐ দিনের জন্য প্রোগ্রামটির Begin Time, End Time এবং Duration দেখাবে।

৩. ঐ দিনের জন্য প্রোগ্রামটির location দেখাবে।

৪. ঐ দিন যে সকল Service provider প্রোগ্রামটি পরিচালনা করেছে তা দেখাবে।

৫. কোন কমেণ্ট যা প্রোগ্রামটিতে ঐ দিনে যোগ করা হয়েছে তা দেখাবে।

৬. প্রোগ্রামটিতে যে পরিমাণ সময় সুপারভিশন করা হয়েছে তা দেখাবে।

Date	Begin Time	End Time	Duration (hh:mm)	Location	Service Provider	Comment
08/01/2014	10:00 AM	11:00 AM	01:00	Store	Ethan Carter	She did a great job!
08/04/2014	10:00 AM	10:17 AM	00:17	Store	Ethan Carter	Mary required zero verbal prompts
08/05/2014	10:00 AM	11:00 AM	01:00	Store	Ethan Carter	She got the cart by herself and started picking items
08/05/2014	03:00 PM	04:00 PM	01:00	Store	Ethan Carter	
			Total	03:17		

ISP Clinician Report এ Begin Time অনুযায়ী ISP Data দেখানো হয়।

আপনি চাইলে রিপোর্টের Progress Towards Outcome এবং Comments/Recommendations অংশ পূরণ করতে পারেন।

৭. Close without saving: এই বাটনে ক্লিক করলে রিপোর্টটিতে কোন তথ্য থাকলে তা সেভ না হয়েই বন্ধ হয়ে যাবে।
৮. Display Printable: এই বাটনে ক্লিক করলে Clinician ISP Report এর একটি প্রিন্টযোগ্য ভার্সন ওপেন হবে।
৯. Save: এই বাটনে ক্লিক করলে রিপোর্টটিতে থাকা সকল তথ্যই সেভ হয়ে যাবে।

Progress Towards Outcome

Progress Towards Outcome - Please Select -

Comments/Recommendations

Comments

Mary picked/carried to her cart then to our car.

About 2936 characters left

Recommendations

3000 characters left

Export To: "PDF" "Service Verification Form" "Excel"

<< Back
Close Without Saving
Display Printable
Save

Programmatic Report

Report Criteria পেজে ISP Data Programmatic Report তৈরি করার সময় Add Progress and comment per ISP Program চেকবক্সটিতে টিক দিন। এই বক্সটিতে টিক দিলে আপনি যদি একাধিক ISP Program বাছাই করেন তাহলে প্রতিটি ISP Program এ Progress এবং Comment অংশগুলো দেখতে পাবেন।

Report Criteria

Report Criteria

Report Type

Format

Time Zone

Date Range

Review Period

Include Linked ISP Program(s)

Show Deviation from Baseline Score

Show Deviation from Previous Score

Score Showing Option

Add progress and comment per ISP Program

☒ Programmatic
☐ Data Collection Monthly

☐ Clinician
☐ Hab Documentation Record

☒ Table
☐ Bar Graph
☐ Line Graph

US/Eastern
 Start Date
 End Date
 Review Period

If Custom Days

☐ Include Linked ISP Program(s)
☒ Show Deviation from Baseline Score
☒ Show Deviation from Previous Score
 Score Showing Option
☒ Add progress and comment per ISP Program

Selected ISP Program

Form ID	ISP Program	Approve Date	
ISP-TICT-DBG4LJMZ2ED7Y	Toothbrushing Program	09/14/2015	Select Task/Score
ISP-TICT-A59226HKE5	Ella's Bed Making Program	03/07/2012	Select Task/Score

<< Back

Next >>

এরপর নিচের ছবিটির মত একটি Programmatic Report দেখতে পাবেন:

© Therap Services, LLC, 2003 – 2015. All Rights Reserved. U.S. Patents #8819785, #8739253, #8281370, #8528056, #8613054, #8615790.

Programmatic Report

Status: New

Report Type: Programmatic

Report Description * Mary's Report

Individual Name Mary Active, DUA1733509

Date Range 09/01/2015 - 09/05/2015

Review Period Day

Time Zone US/Eastern

Generated Report

S = Score, DB = Deviation from Baseline Score, DP = Deviation from Previous Score

Toothbrushing Program

Form ID ISP-TJCT-DBG4LMZZED7Y

Status Approved (Dynamic)

ISP Program Toothbrushing Program

Goal/Service Individual will be able to brush teeth independently.

Criteria for Completion Brush independently

Scoring Method Yes/No

Score(s)

No

Yes

Task(s)

Task 1 Brush teeth.

Task 2 Wash Mouth

Task	Baseline	09/01/2015			09/02/2015			09/03/2015			09/04/2015		
		S	DB	DP	S	DB	DP	S	DB	DP	S	DB	DP
Task 1	No 0 %	100 %	100 %	100 %	100 %	100 %	0 %	0 %	0 %	-100 %	0 %	0 %	0 %
	Yes 100 %	0 %	-100 %	0 %	-100 %	0 %	100 %	0 %	100 %	0 %	-100 %	-100 %	-100 %
Task 2	No 0 %	100 %	100 %	0 %	0 %	-100 %	0 %	0 %	0 %	0 %	0 %	0 %	0 %
	Yes 100 %	0 %	-100 %	100 %	0 %	100 %	100 %	0 %	0 %	0 %	-100 %	-100 %	-100 %
Total	No 0 %	100 %	100 %	50 %	50 %	-50 %	0 %	0 %	-50 %	0 %	0 %	0 %	0 %
	Yes 100 %	0 %	-100 %	50 %	-50 %	50 %	100 %	0 %	50 %	0 %	-100 %	-100 %	-100 %

Task	Baseline	09/05/2015			Total
		S	DB	DP	
Task 1	No 0 %	0 %	0 %	0 %	66.67 %
	Yes 100 %	0 %	-100 %	0 %	33.33 %
Task 2	No 0 %	0 %	0 %	0 %	33.33 %
	Yes 100 %	0 %	-100 %	0 %	66.67 %
Total	No 0 %	0 %	0 %	0 %	50 %
	Yes 100 %	0 %	-100 %	0 %	50 %

Progress Making Progress

Individual is making progress in these activities.

Comments

About 2950 characters left

Ella's Bed Making Program

Form ID ISP-TJCT-A59226HKE5

Status Approved (Dynamic)

ISP Program Ella's Bed Making Program

Goal/Service

Criteria for Completion

Scoring Method Yes/No

Score(s)

No

Yes

Task(s)

Task 1 New Task

Task	Baseline	09/01/2015			09/02/2015			09/03/2015			09/04/2015		
		S	DB	DP	S	DB	DP	S	DB	DP	S	DB	DP
Task 1	No 0 %	100 %	100 %	0 %	0 %	-100 %	0 %	0 %	0 %	0 %	0 %	0 %	0 %
	Yes 100 %	0 %	-100 %	100 %	0 %	100 %	100 %	0 %	-100 %	100 %	0 %	100 %	100 %
Total	No 0 %	100 %	100 %	0 %	0 %	-100 %	0 %	0 %	0 %	0 %	0 %	0 %	0 %
	Yes 100 %	0 %	-100 %	100 %	0 %	100 %	100 %	0 %	-100 %	100 %	0 %	100 %	100 %

Task	Baseline	09/05/2015			Total
		S	DB	DP	
Task 1	No 0 %	0 %	0 %	0 %	33.33 %
	Yes 100 %	0 %	-100 %	-100 %	66.67 %
Total	No 0 %	0 %	0 %	0 %	33.33 %
	Yes 100 %	0 %	-100 %	-100 %	66.67 %

Progress Fluctuating

Individual is making progress at times.

Comments

About 2961 characters left

Users can select **Progress** enter **Comments** for each ISP Program. The **Progress** options and the **Comments** field for each ISP Program is editable.

Programmatic Report এ নিচের ডাটাগুলো দেখতে পাবেন:

Generated Report	
S = Score, C = Trial Count, DB = Deviation from Baseline Score, DP = Deviation from Previous Score	
Communication	
Form ID	ISP-DEMOCT-79G3GDNLQ
Status	Approved
ISP Program	Communication
Goal/Service	Expressive language:(Encourage observation, exploration, and inventive behavior; stimulate imagination and foster school communication skills through storytelling about pictures while respecting the displacement they afford) Receptive language:(Encourage dialogues) Written language: (Create an illustrated autobiography)
Criteria for Completion	Competency level meets or exceeds 80% of people in age range
Scoring Method	Communication Education
Score(s)	
NP	Non Participation
80	80% Participation
50	50% Participation
30	30% Participation
Task(s)	
Expressive	-Expressive language: Encourage observation, exploration, and inventive behavior; stimulate imagination and foster school communication skills through storytelling about pictures while respecting the displacement they afford.
Receptive	Needs help in following directions. Receptive language is extremely limited by underdeveloped vocabulary or by a foreign language barrier and dialogue needs to be encouraged.
Written	Create an illustrated autobiography to encourage legibility and clarity of purpose in communication.

1. Report Description: রিপোর্টের একটি ছোট বর্ণনা থাকবে।
2. ইন্ডিভিজুয়ালের নাম, ডাটা সংগ্রহের সময়, ডাটা রিভিউ এর সময় এবং টাইম জোন।
3. Generated Report অংশটি ISP Program এ আপনার বাছাই করা সময়ের মধ্যে সংগৃহীত ISP Data দেখাবে। নিচের নামগুলো Programmatic Report এ দেখতে পাবেন:

S: টাস্কের স্কোর।

C: টাস্কের ট্রায়াল কাউন্ট।

DB: টাস্কের স্কোর এবং বেসলাইন স্কোরের মধ্যে পার্থক্য।

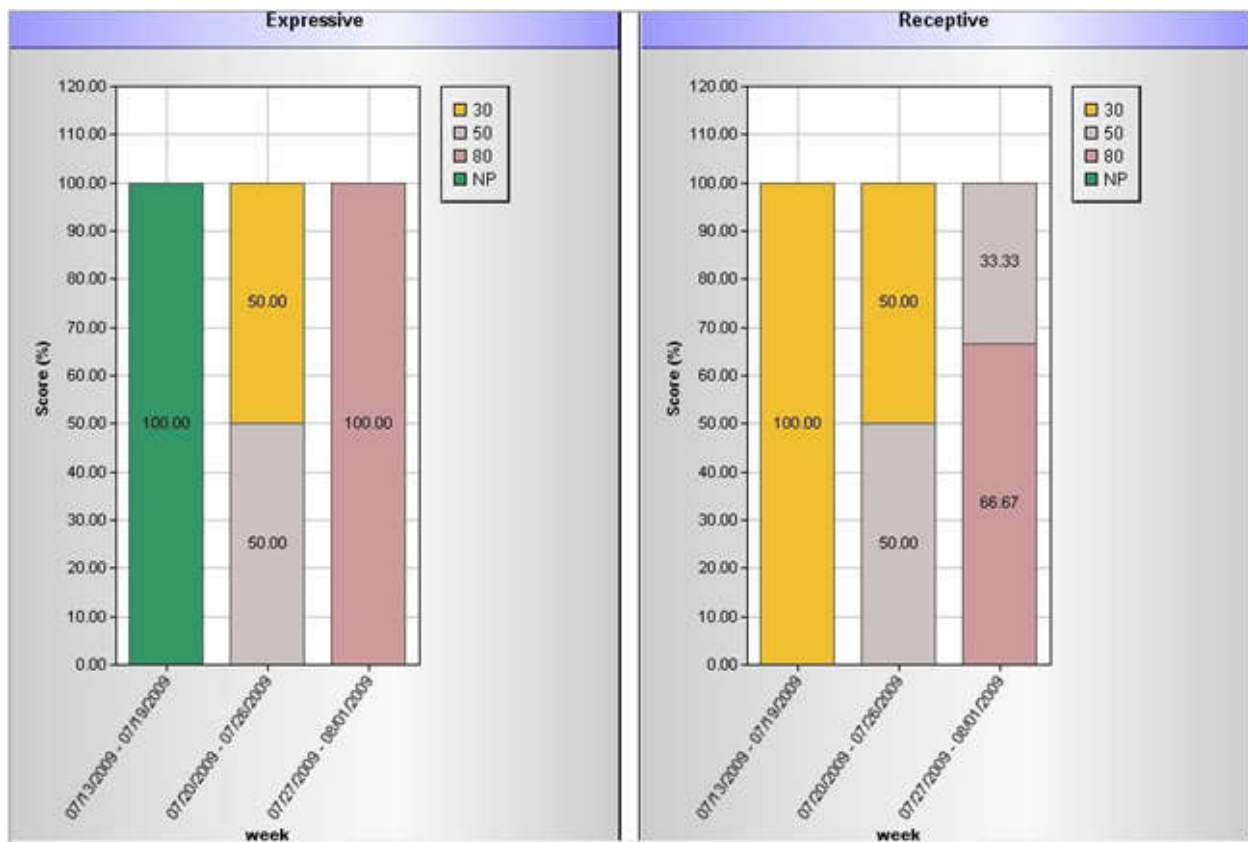
DP: একটি স্কোরের সাথে তার আগের স্কোরের পার্থক্য।

৩ রকমের ফরম্যাটে আপনি Programmatic Report দেখতে পারবেন:

Task	Baseline	07/13/2009 - 07/19/2009			07/20/2009 - 07/26/2009				07/27/2009 - 08/01/2009				Total	
		S	C	DB	S	C	DB	DP	S	C	DB	DP	S	C
Expressive	NP 0 %	100 %	1	100 %	0 %	0	0 %	-100 %	0 %	0	0 %	0 %	16.67 %	1
	80 0 %	0 %	0	0 %	0 %	0	0 %	0 %	100 %	3	100 %	100 %	50 %	3
	50 0 %	0 %	0	0 %	50 %	1	50 %	50 %	0 %	0	0 %	-50 %	16.67 %	1
	30 0 %	0 %	0	0 %	50 %	1	50 %	50 %	0 %	0	0 %	-50 %	16.67 %	1
Receptive	NP 0 %	0 %	0	0 %	0 %	0	0 %	0 %	0 %	0	0 %	0 %	0 %	0
	80 0 %	0 %	0	0 %	0 %	0	0 %	0 %	66.67 %	2	66.67 %	66.67 %	33.33 %	2
	50 0 %	0 %	0	0 %	50 %	1	50 %	50 %	33.33 %	1	33.33 %	-16.67 %	33.33 %	2
	30 0 %	100 %	1	100 %	50 %	1	50 %	-50 %	0 %	0	0 %	-50 %	33.33 %	2
Written	NP 0 %	0 %	0	0 %	0 %	0	0 %	0 %	0 %	0	0 %	0 %	0 %	0
	80 0 %	0 %	0	0 %	0 %	0	0 %	0 %	66.67 %	2	66.67 %	66.67 %	33.33 %	2
	50 0 %	0 %	0	0 %	50 %	1	50 %	50 %	33.33 %	1	33.33 %	-16.67 %	33.33 %	2
	30 0 %	100 %	1	100 %	50 %	1	50 %	-50 %	0 %	0	0 %	-50 %	33.33 %	2
Total	NP 0 %	33.33 %	1	33.33 %	0 %	0	0 %	-33.33 %	0 %	0	0 %	0 %	5.56 %	1
	80 0 %	0 %	0	0 %	0 %	0	0 %	0 %	77.78 %	7	77.78 %	77.78 %	38.89 %	7
	50 0 %	0 %	0	0 %	50 %	3	50 %	50 %	22.22 %	2	22.22 %	-27.78 %	27.78 %	5
	30 0 %	66.67 %	2	66.67 %	50 %	3	50 %	-16.67 %	0 %	0	0 %	-50 %	27.78 %	5

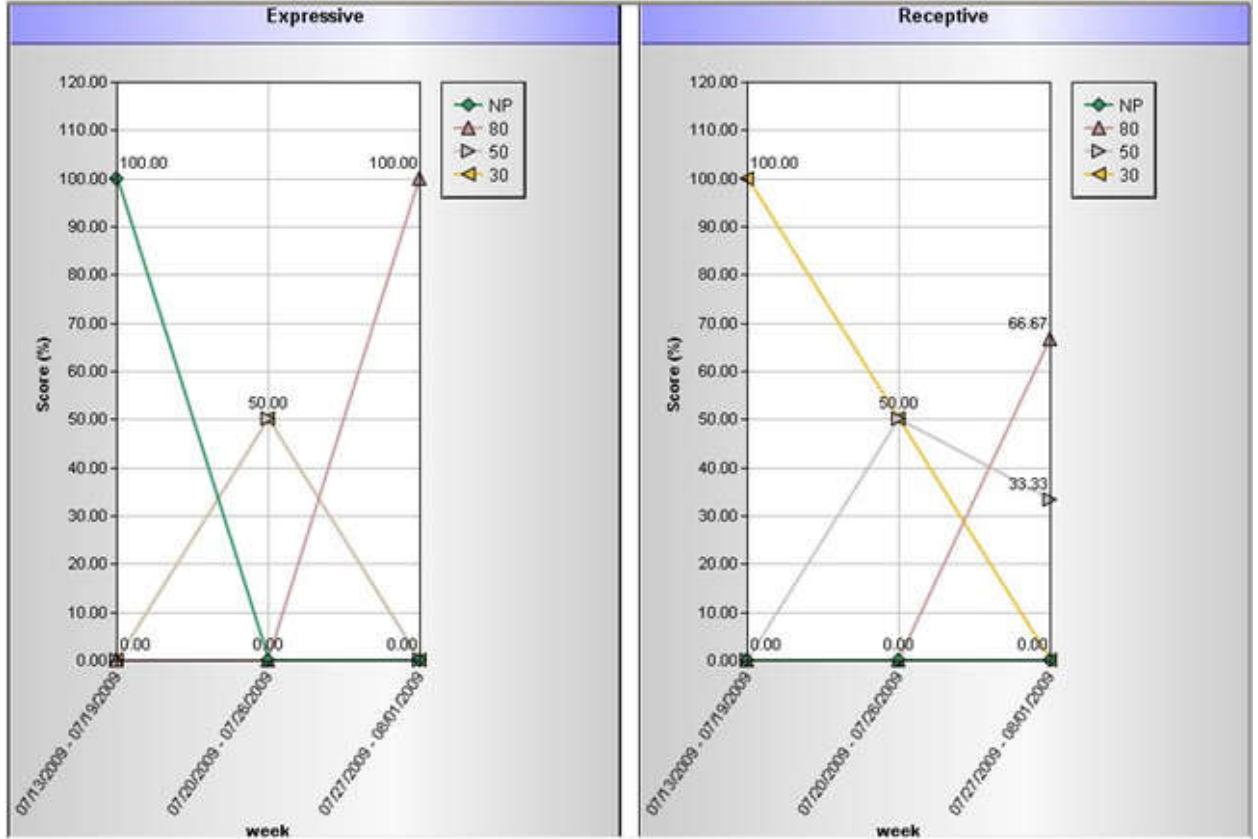
Table: উপরের ছবিতে দেখা যাচ্ছে যে, টাস্ক এবং বেসলাইন স্কোরগুলো টেবিলের বাম পাশে উপর থেকে নিচে সাজানো আছে এবং তারিখগুলো টেবিলের উপরে লেখা আছে।

টেবিলের শেষে আপনি সর্বমোট স্কোর (S) এবং সর্বমোট ট্রায়াল কাউন্ট (C) দেখতে পাবেন।



Bar Chart: বার চার্টে ভিন্ন ভিন্ন রঙের বারের সাহায্যে ISP Data এর ভিন্ন ভিন্ন স্কোরগুলো গ্রাফে দেখান হয়। গ্রাফের পাশে লেখা আছে কোন রঙ দিয়ে কোন স্কোর বুঝানো হচ্ছে। প্রতিটি টাস্কের জন্য আলাদা আলাদা বার চার্ট থাকতে পারে।

সব টাস্কের সর্বমোট স্কোর অথবা সর্বমোট ট্রায়াল কাউন্ট বার চার্টে দেখতে পাবেন।



Line Graph: এই গ্রাফগুলো সংগৃহীত ISP Data একটি লাইন গ্রাফের সাহায্যে দেখায়। ভিন্ন ভিন্ন রঙের লাইনগুলো ভিন্ন ভিন্ন স্কোর বুঝায়। গ্রাফের পাশে লেখা আছে কোন রঙ দিয়ে কোন স্কোর বুঝানো হচ্ছে।

সব টাস্কের সর্বমোট স্কোর অথবা সর্বমোট ট্রায়াল কাউন্ট লাইন গ্রাফে দেখতে পাবেন।

আপনি Progress Towards Outcome এবং Comments/Recommendations রিপোর্টে লিখতে পারবেন। অন্যান্য কাজগুলো নিচে বর্ণনা করা হল:

Table: রিপোর্টটি টেবিল আকারে দেখাবে।

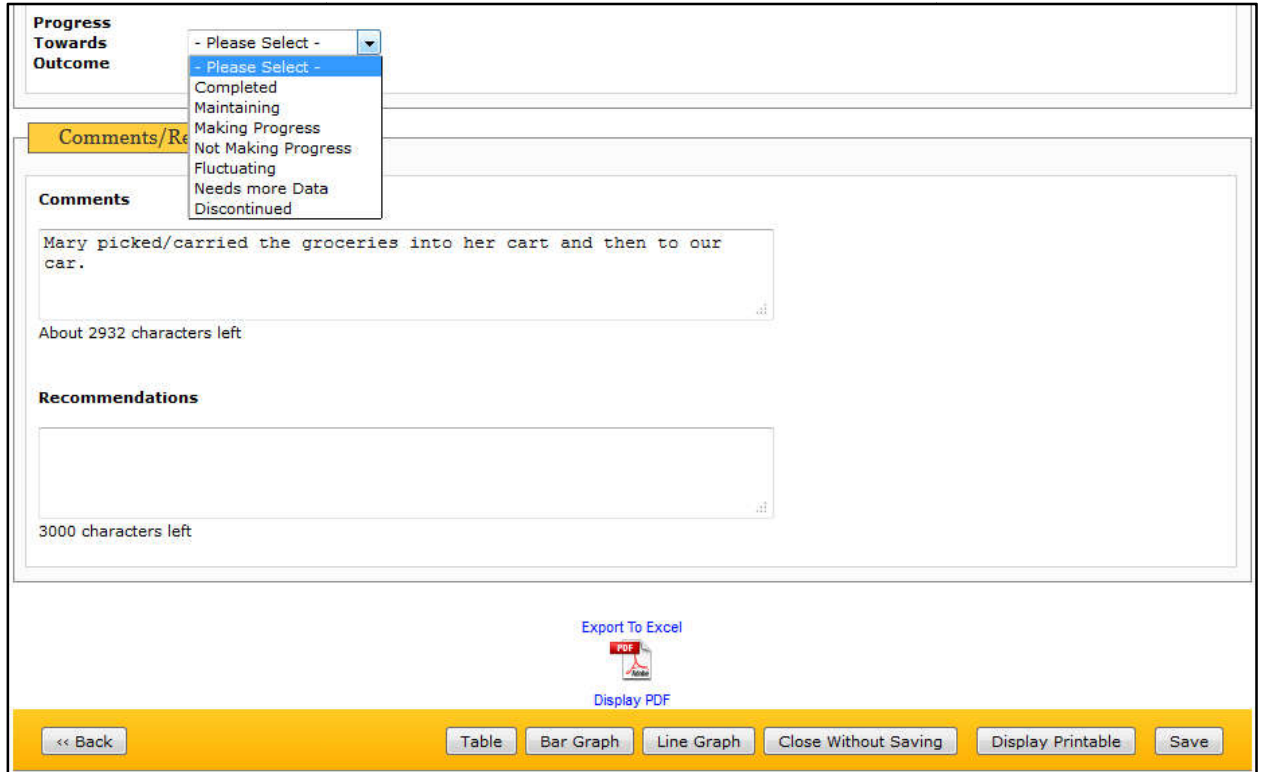
Bar Graph: রিপোর্টটি বার গ্রাফের মাধ্যমে দেখাবে।

Line Graph: রিপোর্টটি লাইন গ্রাফের মাধ্যমে দেখাবে।

Close Without Saving: এই বাটনটি ক্লিক করলে আপনি রিপোর্টে যা ডাটা এন্টার করেছেন তা সেভ করা ছাড়াই রিপোর্টটি বন্ধ হয়ে যাবে।

Display Printable: এই বাটনটি ক্লিক করলে রিপোর্টটির প্রিন্ট করার উপযোগী একটি ভার্সন দেখতে পাবেন।

Save: এই বাটনটি ক্লিক করলে এই রিপোর্টে যা ডাটা এন্টার করেছেন তা সেভ করা হবে।



The screenshot shows a web-based form for data collection. At the top, there's a section titled 'Progress Towards Outcome' with a dropdown menu currently showing '- Please Select -'. Below this is a 'Comments/Recommendations' section with a text area containing the text 'Mary picked/carried the groceries into her cart and then to our car.' and a character count 'About 2932 characters left'. Below that is a 'Recommendations' section with another text area and a character count '3000 characters left'. At the bottom, there's a navigation bar with buttons: '<< Back', 'Table', 'Bar Graph', 'Line Graph', 'Close Without Saving', 'Display Printable', and 'Save'. Above the 'Display Printable' button, there are links for 'Export To Excel' and 'Display PDF'.

Data Collection Monthly:

১. Report Criteria পেজে Report Type অপশনটিতে Data Collection Monthly বাছাই করুন। Month এবং Year বক্সের ড্রপ ডাউন মেনু থেকে সঠিক মাস এবং বছর বাছাই করে 'Next' বাটন ক্লিক করুন।

Report Criteria

Report Criteria

Report Type

Time Zone

Show Report without ISP Data

Show Initials only

Month

Year

☐ Programmatic
☒ Data Collection Monthly

☐ Clinician
☐ Hab Documentation Record

US/Eastern

☐

☐

January ▼

2014 ▼

Selected ISP Program

Form ID	ISP Program	Approve Date
ISP-TICT-BCY4V7YZP82X3	Buying Groceries	10/30/2013
ISP-TICT-AB624EX47V	Toothbrushing	09/04/2012

<< Back
Next >>

২. আপনার বাছাই করা ISP Program এর প্রতিটির জন্য সংগৃহীত ডাটা রিপোর্টে দেখানো হবে।

Data Collection Monthly - Individual Summary Sheet

Status: New

Report Description: * Mary's Monthly Report

Report Type : Data Collection Monthly

PROVIDER:	Therap Demonstration Provider	MONTH & YEAR:	01/14
INDIVIDUAL:	Mary Active, 00001	Individual ID:	00001
SITE LOCATION:	123 Street, Suite 2E, Waterbury, CT, USA	Medicaid #:	5254654-110

Generated Report

ISP Program : Buying Groceries

Scoring Method: Level of Independence

Score(s):

DECL	Declined
FULL	Full Physical Prompt
PART	Partial Physical Prompt
DEMO	Demonstration
VRBL	Verbal Cue
INDP	Independence

Teaching Method(s):

1. Take Mary to the grocery store.
2. Assist Mary in taking a cart.
3. Assist Mary in identifying the items at the grocery store.

DESCRIPTION OF THE INDIVIDUALIZED STAFF SERVICE/ ACTION PROVIDED	STAFF PROVIDING SERVICE/ACTION MUST INITIAL THE DATE THE SERVICE/ACTION WAS PROVIDED. (NOTE: by entering initials, staff are attesting that the service/action was provided on that day. Initialing must occur at the same time as service delivery.)																															
	1	2	3	4	5	6	7	8	9	10	11	12	13	14	15	16	17	18	19	20	21	22	23	24	25	26	27	28	29	30	31	
Take a cart.					PART WH							DECL WH							PART WH							INDP WH						
Identify the items such as vegetables, fruits, dairy products to be picked up from the shelf.					DEMO WH							PART WH							VRBL WH							PART WH						
Pick up the items from the shelf.					DEMO WH							VRBL WH							DEMO WH							FULL WH						
Put them in the cart.					VRBL WH							FULL WH							FULL WH							FULL WH						
Take them to the counter for payment.					PART WH							PART WH							PART WH							PART WH						
Make payment for purchasing the groceries.					DECL WH							DECL WH							DEMO WH							DEMO WH						
Take the bag of purchased groceries out of the grocery shop.					DECL WH							PART WH							DEMO WH							VRBL WH						

ISP Program : Toothbrushing

Scoring Method: Level of Independence

Score(s):

DECL	Declined
FULL	Full Physical Prompt
PART	Partial Physical Prompt
DEMO	Demonstration
VRBL	Verbal Cue
INDP	Independence

Teaching Method(s):

1. Give as little assistance as possible for client to complete each step.
2. Please limit verbal interaction with client as much as possible while teaching this task.
3. Teaching Method 1
4. Teaching Method 2

DESCRIPTION OF THE INDIVIDUALIZED STAFF SERVICE/ ACTION PROVIDED	STAFF PROVIDING SERVICE/ACTION MUST INITIAL THE DATE THE SERVICE/ACTION WAS PROVIDED. (NOTE: by entering initials, staff are attesting that the service/action was provided on that day. Initialing must occur at the same time as service delivery.)																														
	1	2	3	4	5	6	7	8	9	10	11	12	13	14	15	16	17	18	19	20	21	22	23	24	25	26	27	28	29	30	
Picks up toothpaste	DECL WH	DEMO WH	DEMO WH	DEMO WH	DEMO WH	DEMO WH	PART WH	PART WH	VRBL WH	FULL WH	FULL WH																				
Unscrews cap	DECL WH	DEMO WH	DEMO WH	DEMO WH	DEMO WH	DEMO WH	PART WH	PART WH	VRBL WH	FULL WH	FULL WH																				
Puts cap down	DECL WH	VRBL WH	DEMO WH	DEMO WH	DEMO WH	DEMO WH	PART WH	PART WH	VRBL WH	FULL WH	FULL WH																				
Picks up toothbrush	DECL WH	DEMO WH	DEMO WH	DEMO WH	VRBL WH	PART WH	PART WH	PART WH	VRBL WH	FULL WH	FULL WH																				
Squeezes toothpaste onto toothbrush	DECL WH	DEMO WH	DEMO WH	DEMO WH	DEMO WH	PART WH	PART WH	PART WH	VRBL WH	FULL WH	FULL WH																				
Puts toothbrush into mouth	DECL WH	VRBL WH	DEMO WH	DEMO WH	VRBL WH	DEMO WH	PART WH	PART WH	VRBL WH	FULL WH	FULL WH																				
Brushes teeth	DECL WH	VRBL WH	DEMO WH	DEMO WH	VRBL WH	DEMO WH	PART WH	PART WH	VRBL WH	FULL WH	FULL WH																				
Rinses mouth	DECL WH	VRBL WH	DEMO WH	DEMO WH	VRBL WH	VRBL WH	PART WH	PART WH	VRBL WH	FULL WH	FULL WH																				
Puts toothbrush down	DECL WH	PART WH	DEMO WH	DEMO WH	VRBL WH	VRBL WH	PART WH	PART WH	VRBL WH	FULL WH	FULL WH																				

Hab Documentation Record:

5. Report Criteria পেজে Report Type অপশনটিতে Data Collection Monthly বাছাই করুন। Month এবং Year বক্সের ড্রপ ডাউন মেনু থেকে সঠিক মাস এবং বছর বাছাই করে 'Next' বাটন ক্লিক করুন।

Report Criteria

Report Criteria

Report Type

☐ Programmatic
☐ Clinician
☐ Data Collection Monthly
☒ Hab Documentation Record

Time Zone

US/Eastern

Show Report without ISP Data

☐

Show Initials only

☐

Month

January

Year

2014

Selected ISP Program

Form ID	ISP Program	Approve Date
ISP-TICT-BCY4V7YZP82X3	Buying Groceries	10/30/2013
ISP-TICT-AB624EX47V	Toothbrushing	09/04/2012

<< Back

Next >>

২. আপনি ইন্ডিভিজুয়ালের Habilitation Documentation Record দেখতে পাবেন। ISP Data দেখার জন্য Initial এ ক্লিক করুন।

<h2 style="margin: 0;">Habilitation Documentation Record - INDIVIDUAL SUMMARY</h2> <p style="margin: 0; color: #0070C0;">Status: New</p>																																	
Report Description: * Mary's Report																																	
AGENCY:		Therap Demonstration Provider																		MONTH & YEAR:		07/12											
INDIVIDUAL:		Mary Active, 00001										Medicaid #:		5254654-110			Individual ID:		CT, North Region, DDS/ 00001														
SITE LOCATION :		512 Street Dr, CT, USA																		Program Code :													
DESCRIPTION OF THE INDIVIDUALIZED STAFF SERVICE/ ACTION PROVIDED		STAFF PROVIDING SERVICE/ACTION MUST INITIAL THE DATE THE SERVICE/ACTION WAS PROVIDED. (NOTE: by entering initials, staff are attesting that the service/action was provided on that day.)																															
		1	2	3	4	5	6	7	8	9	10	11	12	13	14	15	16	17	18	19	20	21	22	23	24	25	26	27	28	29	30	31	
Write																																	
Making beds using bed sheets.		DECL WH	DECL WH	FULL WH	VRBL WH	PART WH	PART WH	FULL WH	VRBL WH	INDP WH	DEMO WH	INDP WH	DEMO WH	FULL WH																			
Countable Service Day ("YES" or "NO")																																	
		Staff Signature Log																															
		SIGNATURE											INITIALS			SIGNATURE			PRINT NAME			INITIALS											
		William Harris, Direct Support Professional										WH																					
<div style="display: flex; justify-content: center; align-items: center; gap: 20px;"> Display PDF </div>																																	
<div style="display: flex; justify-content: space-between;"> << Back Save </div>																																	

প্রতিটি টাস্কের জন্য দিনের শেষ রিপোর্টেবল স্কোরটি এখানে দেখানো হবে। কোন টাস্কের জন্য দিনের শেষ স্কোরটি যদি N/A এন্টার করা হয় তাহলে রিপোর্টে ওই টাস্কের ঘরটি খালি দেখাবে, বরং তার আগের রিপোর্টেবল স্কোরটি দেখাবে।

প্রোগ্রাম থেকে Discharged ইন্ডিজুয়ালের জন্য ISP Report তৈরি করা যাবে যদি ওই ইন্ডিজুয়ালের কোন ISP Program এর জন্য পূর্বে ISP Data সংগ্রহ করা হয়ে থাকে।

Saved Reports:



Saved Programmatic Report এবং Saved Clinician Report এর ক্ষেত্রে নিচের কাজগুলো করতে পারবেন:

Close Without Saving: এই বাটনটি ক্লিক করলে আপনি রিপোর্টে যা ডাটা এন্টার করেছেন তা সেভ করা ছাড়াই রিপোর্টটি বন্ধ হয়ে যাবে।

Display Printable: এই বাটনটি ক্লিক করলে রিপোর্টটির প্রিন্ট করার উপযোগী একটি ভার্সন দেখতে পাবেন।

Save: এই বাটনটি ক্লিক করলে এই রিপোর্টে যা নতুন ডাটা এন্টার করেছেন তা সেভ করা হবে।

Delete: এই বাটনটি ক্লিক করলে রিপোর্টটি Deleted অবস্থায় চলে যাবে। ডিলিট করার আগে ডিলিট করার কারন রিপোর্টে লিখতে পারবেন। ডিলিট করার পর রিপোর্টটি দেখতে পারবেন কিন্তু কোন কমেন্ট যোগ করতে পারবেন না।