

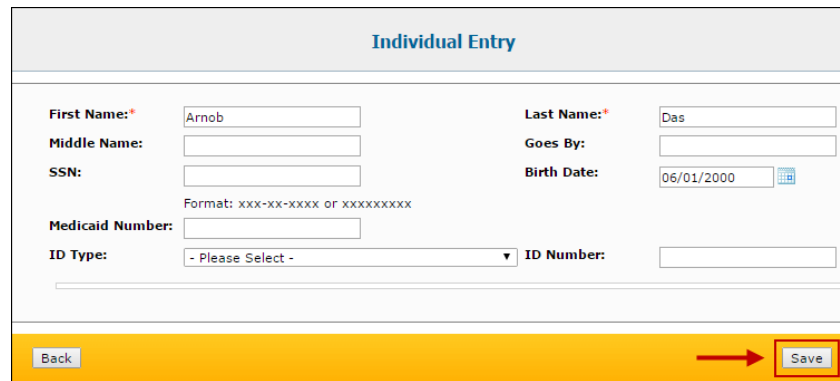
Intake Individuals:

Therap এ ইন্ডিভিজুয়াল অন্তর্ভুক্তি বা Intake করতে এক মিনিটেরও কম সময় লাগে। ইউজারের Individual অ্যাডমিনিস্ট্রিটিভ রোল থাকলে নতুন ইন্ডিভিজুয়াল সিস্টেমে অন্তর্ভুক্ত করতে পারবেন।

১. ড্যাশবোর্ডের Admin ট্যাবে Care অংশের নিচে Individual Intake অংশে **New** লিঙ্কে ক্লিক করুন।



২. Individual Entry পেজে ইন্ডিভিজুয়ালের সকল প্রয়োজনীয় তথ্য প্রদান করুন।

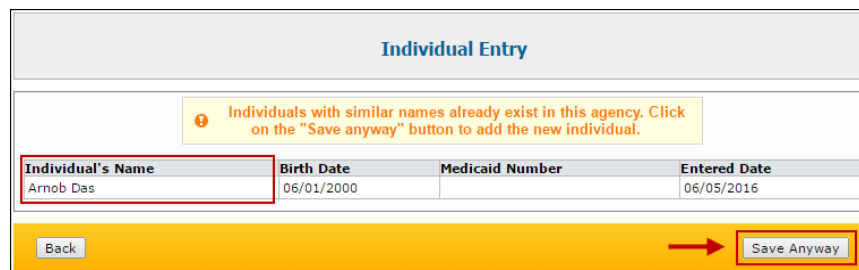


বি.দ্র.: ইন্ডিভিজুয়ালের নামে দুই এর বেশি অংশ থাকলে শুধু প্রথম অংশটি First Name ঘরে এবং বাদবাকি অংশগুলো Last Name ঘরে লিখুন।

৩. **Save** বাটনে ক্লিক করলে ইন্ডিভিজুয়ালের তথ্য সিস্টেমে অন্তর্ভুক্ত হবে।

Individuals within the Agency:

১. **Save** বাটন ক্লিক করার পর যদি ইন্ডিভিজুয়ালের First Name, Last Name, Date of Birth ইত্যাদি তথ্যগুলো এজেন্সির অন্য কোন ইন্ডিভিজুয়ালের সাথে মিলে যায় তাহলে ওই ইন্ডিভিজুয়ালের নাম এবং অন্যান্য তথ্যসহ একটি লিস্ট দেখানো হবে।

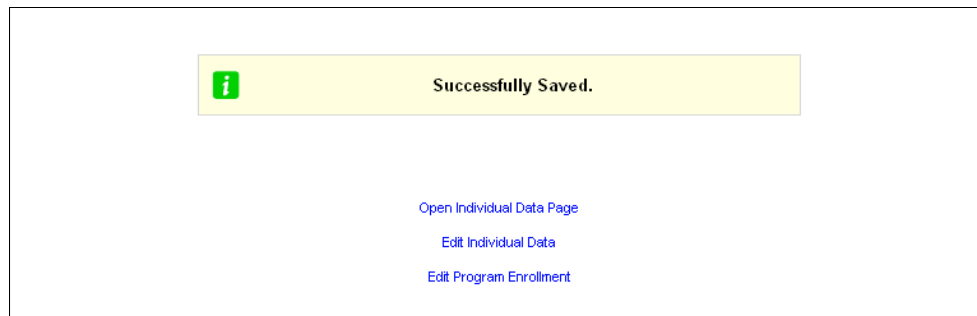


Individual's Name	Birth Date	Medicaid Number	Entered Date
Arnob Das	06/01/2000		06/05/2016

এরপরেও আপনি যদি ইন্ডিভিজুয়ালটিকে অন্তর্ভুক্ত করতে চান তাহলে **Save Anyway** বাটনে ক্লিক করুন।
ইন্ডিভিজুয়ালের কোন তথ্য পরিবর্তন করতে চাইলে **Back** বাটনে ক্লিক করুন।

২. **Save Anyway** বাটনে ক্লিক করলে আপনি সফলভাবে ডাটা সেভ করা হয়েছে এই মর্মে একটি মেসেজ দেখতে পাবেন।

মেসেজের নিচে **Open Individual Data Page** লিঙ্কে ক্লিক করলে Individual Data পেজ দেখতে পাবেন, **Edit Individual Data** লিঙ্কে ক্লিক করলে Individual Data পেজে বিভিন্ন তথ্য এডিট করতে পারবেন, **Edit Program Enrollment** লিঙ্কে ক্লিক করলে ইন্ডিভিজুয়ালকে প্রোগ্রামে অন্তর্ভুক্ত করতে পারবেন।



Enroll Individual into Program:

১. Individual Data পেজে Active Program & Site Information অংশে **Edit Program Enrollment** লিঙ্কে ক্লিক করুন।

Individual Data						
Arnob Das (Pending Admission) Form ID: IDF-DEMOBBGD-E874SWDZLJW9W Entered By: Arun Das, Supervisor on 06/05/2016 12:23 PM						
Identification Data						Jump to
First Name	Arnob			Last Name	Das	
Middle Name				Suffix		
SSN				Birth Date	06/01/2000	
Active Program & Site Information						
Program Name	Enrollment Date	Site Name	Address	Primary Contact	Secondary Contact	
				Edit Program Enrollment		
Discharged Program & Site Information						
Program Name	Enrollment Date	Discharge Date	Site Name	Address	Primary Contact	Secondary Contact

২. এরপর Program Enrollment পেজে সকল প্রোগ্রামের একটি লিস্ট দেখতে পাবেন। ইন্ডিভিজুয়ালকে যে প্রোগ্রামে অন্তর্ভুক্ত করতে চান সে প্রোগ্রামটির নামের পাশে **Enroll** বাটনে ক্লিক করুন।

Individual Details

Individual Name Arnob Das

Individual Date of Birth 06/01/2000

Individual Status Pending Admission

Enrollable Program(s)

(1 of 1)

Program Name	Site Name	Action
Day Shift	DEMO Site	Enroll
Morning Shift	DEMO Site	Enroll

(1 of 1)

Enrolled Program(s)

(1 of 1)

Program Name	Site Name	Enrollment Date	Discharge Date	Action
No records found.				

(1 of 1)

Cancel
Save

৩. এরপর Enrollment Date নামে একটি পপআপ উইন্ডো দেখতে পাবেন। এখানে Enrollment Date ঘরটির পাশে ক্যালেন্ডার চিহ্নটি ক্লিক করে ইন্ডিভিজুয়ালকে প্রোগ্রামে এন্টার করার তারিখ বেছে নিন। এরপর **Enroll** বাটন ক্লিক করুন।

Enrollment Date

Enrollment Date * 06/01/2016

Enroll

৪. Program Enrollment পেজে প্রোগ্রামের নাম এবং ইন্ডিভিজুয়ালকে অন্তর্ভুক্ত করার তারিখ দেখতে পাবেন।

৫. এই তথ্যগুলো সেভ করার জন্য পেজের নিচে **Save** বাটনে ক্লিক করলে আপনাকে Individual Data পেজে নিয়ে যাওয়া হবে।

Admit Individual:

১. ইন্ডিভিজুয়ালকে Admit করার জন্য Individual Data পেজের নিচে **Admit** বাটনে ক্লিক করুন।

২. এরপর Admit Individual পেজে Admission Date লিখে **Done** বাটনে ক্লিক করুন।

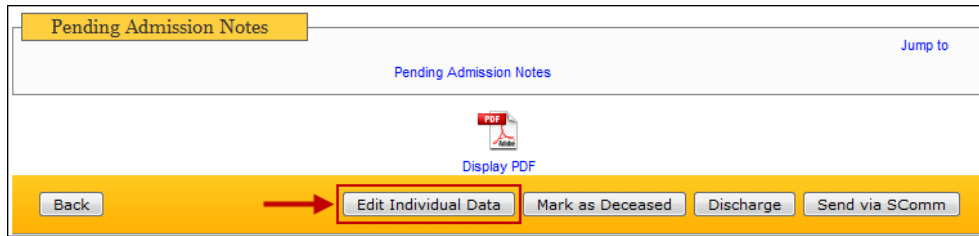
৩. ইন্ডিভিজুয়ালের অ্যাডমিশন সঠিকভাবে করা হলে একটি মেসেজ দেখতে পাবেন।



Fill up the IDF form:

ইউজারের Individual Data Edit রোল থাকলে ইন্ডিভিজুয়াল এন্ট্রি করার পর Individual Data পেজে ইন্ডিভিজুয়ালের নাম এবং অন্যান্য তথ্য এডিট করতে পারবেন।

১. ইন্ডিভিজুয়াল ডেটা ফরম (Individual Data Form, IDF) Edit করার জন্য Individual Data পেজের নিচে **Edit Individual Data** বাটনে ক্লিক করুন।



২. ইন্ডিভিজুয়াল ডেটা ফরমে বেশ কয়েকটি সেকশন আছে। খেয়াল রাখতে হবে, লাল তারকা (*) চিহ্নিত ঘরগুলো অবশ্যই পূরণ করতে হবে, তা না হলে Save করা যাবে না। প্রথমেই Identification Data সেকশনে Gender, Height, Weight Range, Hair Color, Eye Color, Characteristics, Address, Birth Place ইত্যাদি ঘরগুলো পূরণ করতে হবে। এই সেকশনে ইন্ডিভিজুয়ালের ছবিও চাইলে যুক্ত করা যাবে।

বি.দ্র.: পোস্টাল কোড (ZIP) সবসময় ৫-ডিজিটের হতে হবে। সকল ফোন নম্বর ১০-ডিজিটের হতে হবে।

Individual Data
Arnob Das (Admitted)
Form ID: IDF-DEMOBBGD-E874SWDZLJW9W
Admitted By: Arun Das, Supervisor
Entered By: Arun Das, Supervisor on 06/05/2016 12:23 PM

Identification Data [Jump to](#)

First Name:

Middle Name:

SSN:

Format: xxx-xx-xxxx or xxxxxxxx

Photo 1:

Photo 2:

Gender:

Medicaid Number:

ID Type:

Additional ID Type:

Race:

Available Items	Add all	Selected Items	Remove all
American Indian/Alaskan Native	+	Asian	-
Asian Indian	+		
Black/African American	+		
Chinese	+		
Declined	+		
Filipino	+		
Guamanian or chamorro	+		
Japanese	+		

Ethnicity/Hispanic Origin:

Height: Feet Inch

Weight Range: From lbs To lbs

Hair Color:

Eye Color:

Characteristics: About 2981 characters left
He is usually calm.

Last Name:

Suffix:

Birth Date:

Photo 1 Date:

Photo 2 Date:

Goes By:

ID Number:

Additional ID Number:

৩. Medical Information সেকশনে ইন্ডিভিজুয়ালের জরুরী নির্দেশনা, সহায়ক যন্ত্রপাতি, রক্তের গ্রুপ, প্রতিবন্ধকতার প্রকার ও মাত্রা ইত্যাদি দেয়া যাবে। লেখার ঘরগুলো চাইলে বাংলাতেও পূরণ করা যাবে।

Medical Information [Jump to](#)

Emergency Orders: About 2943 characters left
In case of mental break-down, use Music to calm him down.

Adaptive Equipment: About 2977 characters left
No equipment is needed.

Blood Type:

Developmental Disability: ☒ Cerebral Palsy ☐ Epilepsy ☒ Autism ☐ Neurological Impairment ☐ Other

Intellectual Disability: ☐ Mild ☒ Moderate ☐ Severe ☐ Profound ☐ Unspecified

Primary Care Physician:

Other Medical Information: About 2947 characters left
Need to check his Blood Pressure at least once a day.

Setting Up Individuals

৪. Guidelines সেকশনে খাদ্যাভ্যাস, যোগাযোগ, চলাফেরা, নজরদারি, টয়লেটিং, গোসল – ইত্যাদি সংক্রান্ত তথ্য দেয়া যাবে।

Guidelines
Jump to

Dietary Guidelines:
About 2978 characters left
Can't take spicy foods

Eating Guidelines:
About 2944 characters left
Need to give verbal instructions throughout the Process.

Communication Modality:
Partially Verbal

Other:
About 3000 characters left

Communication Comments:
About 2940 characters left
Sometimes, need to seek attention using verbal instructions.

Mobility:
Walks on own

Other:

Mobility Comments:
3000 characters left

৫. Insurance সেকশনটি বাংলাদেশের সাথে সম্পৃক্ত নয়, তাই আপাতত এই সেকশনটি আমরা খালি রাখব।

৬. Behavior সেকশনের Behavior Management অংশে ইন্ডিভিজুয়ালের আচরণগত দিকগুলো চাইলে লিখে রাখা যাবে।

Behavior

Behavior Management:
About 2938 characters left
He likes music very much. Music helps to control his behavior.