Case Note Template তৈরি করুন

Therap ব্যবহারকারীরা যাদের ***Clinical Admin*** এডমিনেস্ট্রেটিভ রোল আছে, তারা Case Note Template তৈরি করতে পারবেন।

১. **Admin** ট্যাব থেকে **Case Note Template** অপশনটির **Create Template** লিঙ্কটিতে ক্লিক করুন।

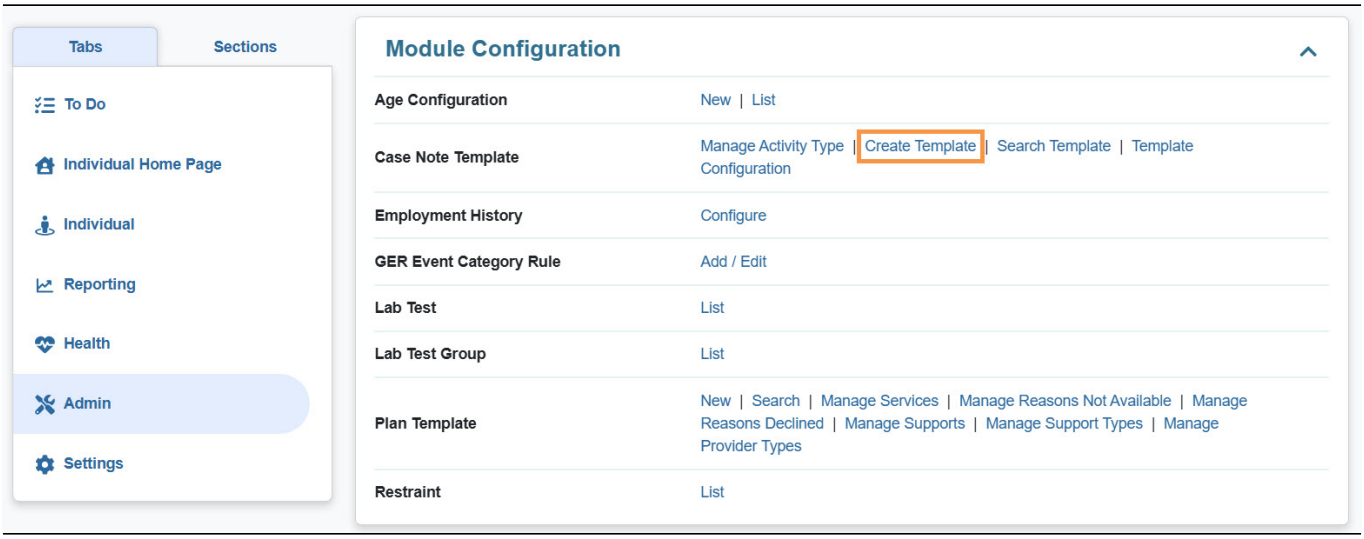

Module Configuration

Age Configuration	New | List
Case Note Template	Manage Activity Type | Create Template | Search Template | Template Configuration
Employment History	Configure
GER Event Category Rule	Add / Edit
Lab Test	List
Lab Test Group	List
Plan Template	New | Search | Manage Services | Manage Reasons Not Available | Manage Reasons Declined | Manage Supports | Manage Support Types | Manage Provider Types
Restraint	List

২. **‘Case Note Template’** পেজে, **Field Properties** সেক্‌শনে, আপনি যেই ফিল্ডগুলো দেখতে চান তা **Visible** সারির চেকবক্স থেকে সিলেক্ট করুন। **Required** সারির চেকবক্স পূরণের মাধ্যমে আপনি ফিল্ডগুলো আবশ্যিক করতে পারবেন। নতুন টেম্পলেট বানানোর সময় **Visible** সারির চেকবক্সগুলো আগে থেকেই পূরণ করা থাকে।

- [illegible] Visible [illegible] Visible [illegible] Required [illegible] Visible [illegible] Required [illegible]

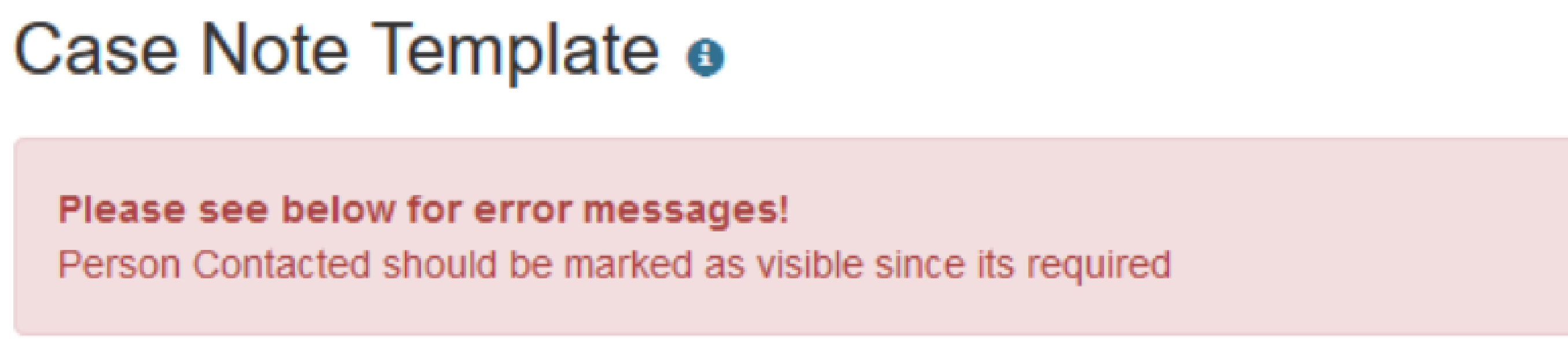

[illegible]. [illegible] Name [illegible] Time Format [illegible]

[illegible] Location(s), Activity Types(s), [illegible] Questionnaire [illegible]

- Location(s) [illegible] Activity Types(s) [illegible] Locations [illegible] Activity types [illegible]

করা যায়।

- **Questionnaire** ফিল্ডের ড্রপ ডাউন লিস্টে Approved প্রশ্নমালা প্রদর্শিত হবে। আপনার প্রয়োজন অনুযায়ী **Questionnaire** সিলেক্ট করুন এবং টেম্পলেটটি সংরক্ষণ করতে **Save** বাটনে ক্লিক করুন।

নোট : *Case Note Template* এ *Questionnaire* সংযুক্ত করতে চাইলে *Case Note Template* তৈরির পূর্বে *Questionnaire* তৈরি করুন। *Questionnaire* তৈরির পদ্ধতি জানতে এখানে ক্লিক করুন।

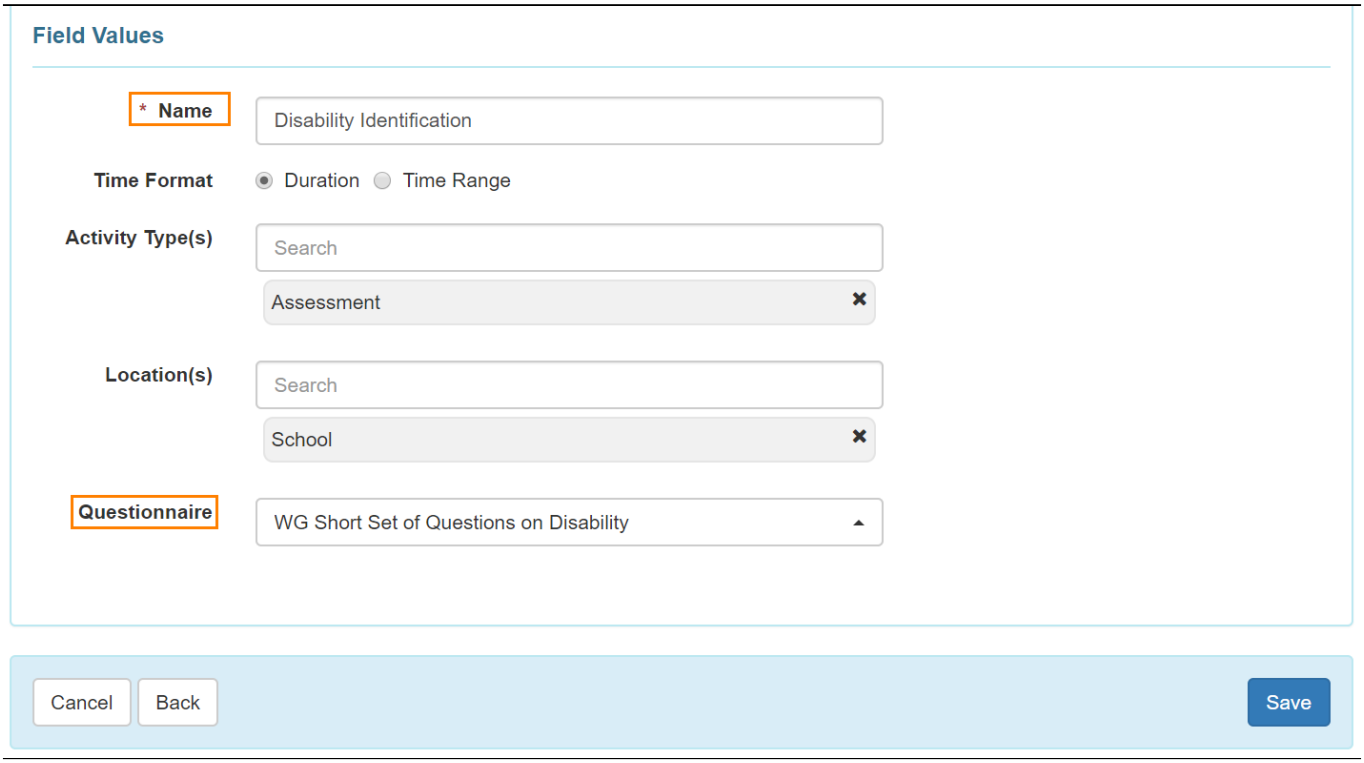

Field Values

* Name: Disability Identification

Time Format: ● Duration ○ Time Range

Activity Type(s): Search
Assessment ✖

Location(s): Search
School ✖

Questionnaire: WG Short Set of Questions on Disability

নোট :

Location, Activity Type এবং **Questionnaire** ফিল্ডগুলো যদি **Required** করা হয় এবং যদি এগুলো লিস্ট থেকে সিলেক্ট না করা হয় তবে Therap ব্যবহারকারী টেমপ্লেটটি সংরক্ষণ করার সময় error মেসেজ পাবেন।

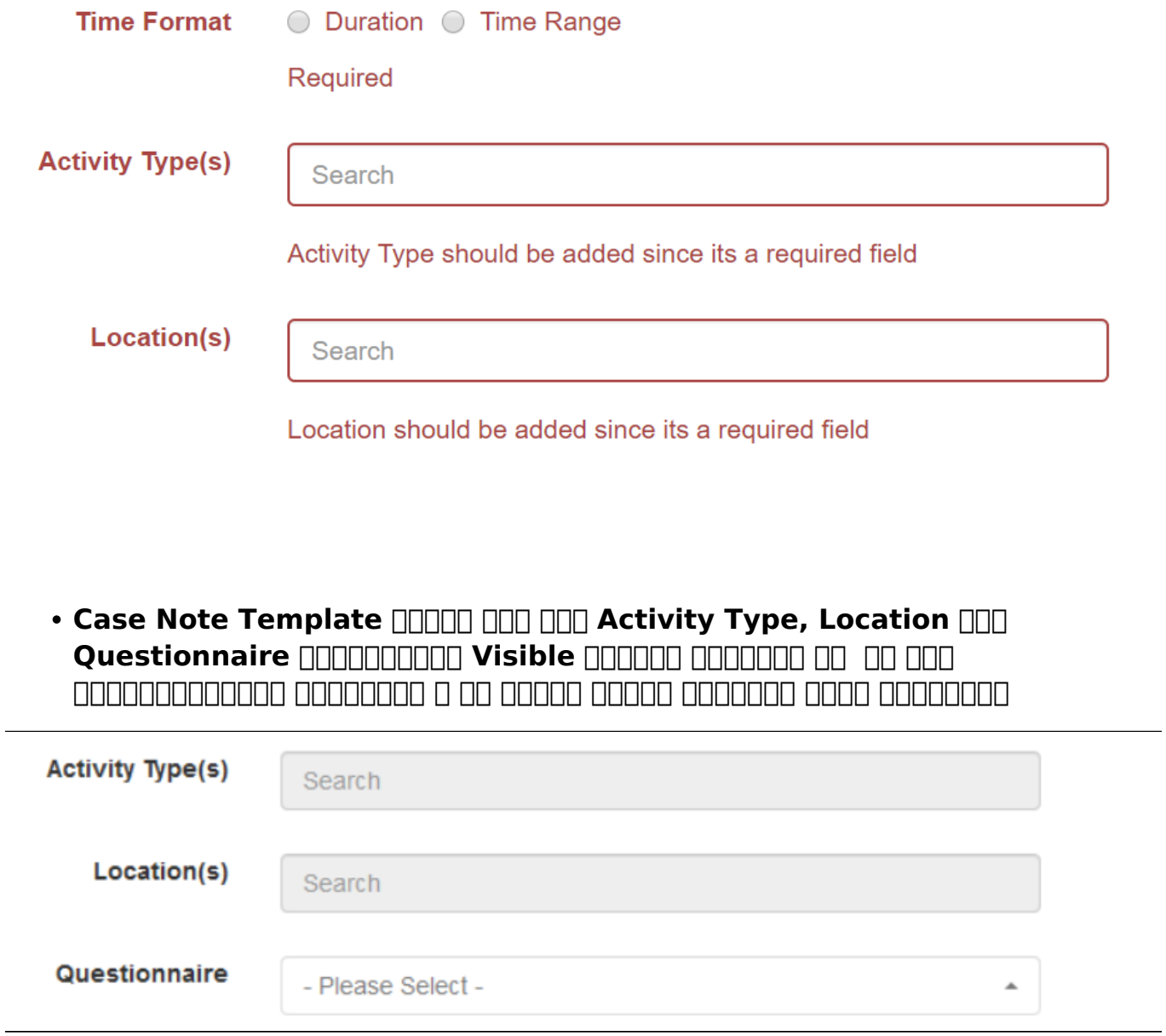

Time Format ○ Duration ○ Time Range

Required

Activity Type(s) Search

Activity Type should be added since its a required field

Location(s) Search

Location should be added since its a required field

- **Case Note Template** তৈরির সময় যদি **Activity Type, Location** এবং **Questionnaire** ফিল্ডগুলো **Visible** হিসেবে চিহ্নিত না হয় তবে ব্যবহারকারীরা টেম্পলেট এ এই ফিল্ড গুলো সিলেক্ট করতে পারবেনা।

Activity Type(s) Search

Location(s) Search

Questionnaire - Please Select -

৪. **Case Note Template** এ **Save** বাটনে ক্লিক করলে **“Case Note Template”** টি সংরক্ষণ হলে আর কিছু পরিবর্তন করা যাবেনা ” এমন একটি মেসেজ প্রদর্শিত হবে। টেমপ্লেটটি সংরক্ষণ করতে **Yes** বাটনে ক্লিক করুন অথবা কিছু পরিবর্তন করতে চাইলে **No** বাটনে ক্লিক করুন।

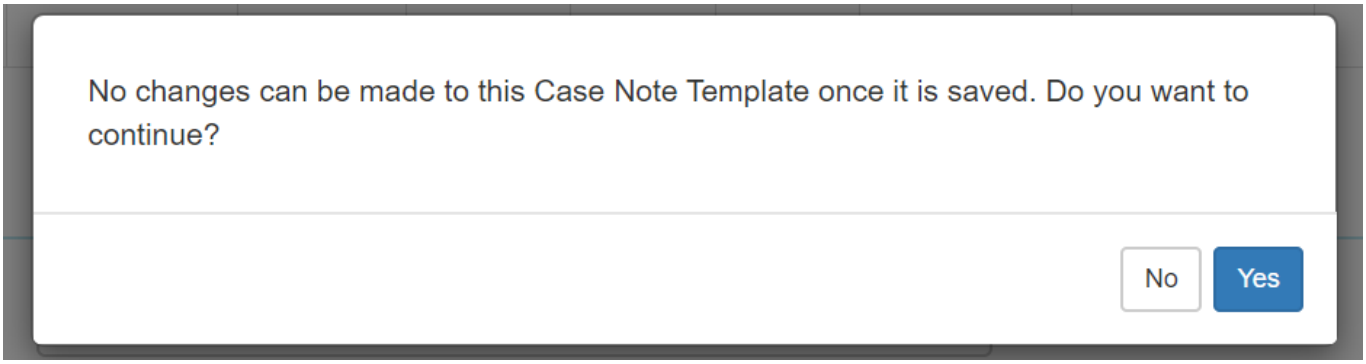

No changes can be made to this Case Note Template once it is saved. Do you want to continue?

Case Note Template তৈরির একটি সফল মেসেজ দেখতে পাবেন।

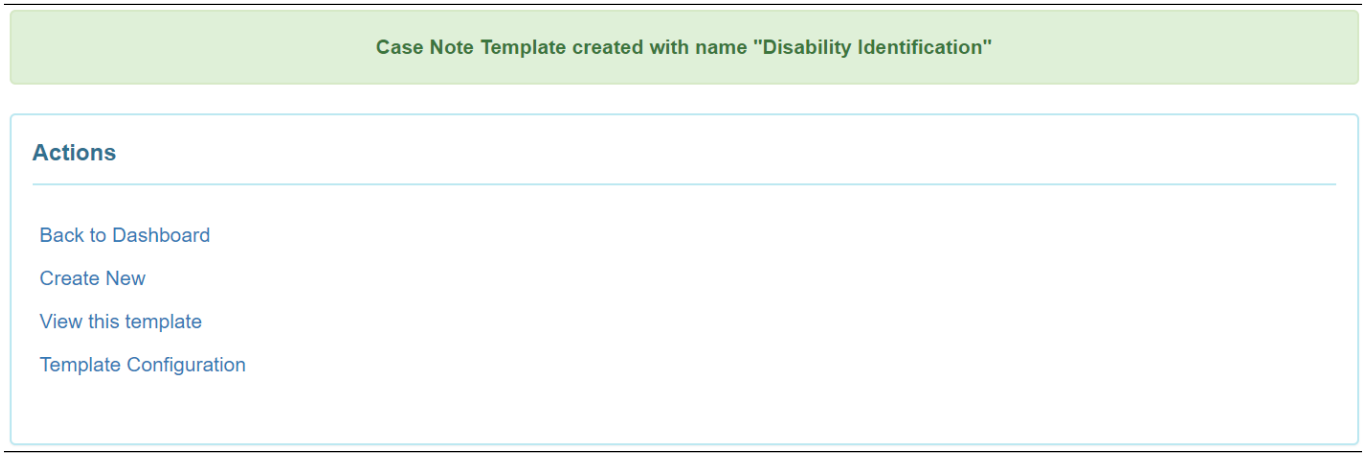

Case Note Template created with name "Disability Identification"

নোট **:** একবার টেম্পলেটটি সংরক্ষণ হলে পরবর্তীতে আর পরিবর্তন করা যাবেনা। তবে টেমপ্লেটটি Discontinue করতে টেম্পলেট এর নীচে **Discontinue** বাটনে ক্লিক করতে পারবেন।

Case Note Template

Template Details

Field Properties

	Time	Service & Unit Rate ($)	Activity Type	Location	Billable	Face to Face	Person Contacted	Questionnaire	Attachment	Notes
Visible	Yes	Yes	Yes	Yes	Yes	Yes	Yes	Yes	Yes	Yes
Required	Yes	Yes	Yes	Yes	Yes	Yes	Yes	Yes	Yes	Yes

Field Values

Name Disability identification

Time Format Duration

Activity Type(s) Assessment

Location(s) School

Questionnaire WG Short Set of Questions on Disability

Cancel Back Discontinue